



PROČITAJTE PRIRUČNIK PRIJE UPOTREBE OVOG PROIZVODA

**COMPEX** ®

**FIXX™ 2.0**

Masažer

## OPIS PROIZVODA

Compex® Fixx™ 2.0 masažer pomaže zagrijavanju mišića prije treninga i ublažavanju ukočenosti nakon napornog treninga. Pet snažnih postavki intenziteta, u paru s velikom silom zaustavljanja, pružit će intenzivan pritisak potreban za pružanje sigurnog i udobnog olakšanja i na najzahtjevnijim mjestima. Izmjenjivi vrhovi (priloženi) i rotirajuća glava pomažu prilagoditi vašu masažu specifičnim potrebama različitih mišićnih skupina. Izmjenjive i punjive baterije, kompaktan dizajn i tihi motor pomažu pružiti olakšanje bilo gdje i bilo gdje.

## UPUTE

1. Prije korištenja, provjerite da je Fixx™ 2.0 masažer isključen. Zatim, laganim pritiskom postavite kuglu na metalnu osovinu dok se osovina ne zaustavi unutar kuglice. Okrećite u smjeru kazaljke sata dok lopta ne učvrsti na svom mjestu. Lopta mora biti spojena prije rukovanja Fixx™ 2.0 masažerom.
2. Fixx™ 2.0 masažer uključuje se kada je baterija umetnuta u masažer. Pazite da je prekidač masažera Fixx™ u položaju ISKLJUČENO, gurnite bateriju u utor za bateriju gurajući bateriju dok ne čujete jezičke sa svake strane kako sjedaju na svoje mjesto.
3. Da biste ga uključili, pomaknite prekidač na gornjoj ručki prema naprijed.
4. Da biste se prebacili na željenu razinu brzine masaže, okrenite gumb za brzo biranje u smjeru kazaljke na satu da biste se prebacivali s jedne na drugu razinu. Lampica razine brzine pokazat će razinu brzine na kojoj se nalazite.
5. Da biste okrenuli ruku, pritisnite gumb na kružnom kućištu. Ruka se može zaključati u 3 različita položaja (0, 45, 90 stupnjeva).
6. Da biste uklonili bateriju, pritisnite jezičak za otpuštanje, a zatim izvucite bateriju iz masažera.
7. Da biste uklonili kuglu, isključite masažer Fixx™ 2.0 i okrenite kuglicu u smjeru suprotnom kazaljke na satu i povucite kuglu od osovine. Koristite antibakterijske ili alkoholne maramice za čišćenje kuglice između različitih upotreba.



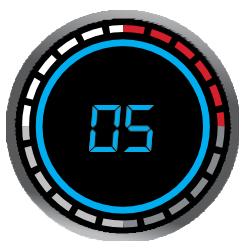
**A** On/Off

**B** Brzo biranje

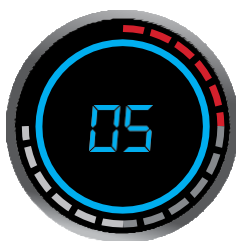
**C** Pokazatelj brzine

**D** Indikator razine napunjenosti baterije

### RAZINA NAPUNJENOSTI BATERIJE




100%: Indikatorska svjetla u bijeloj boji



75%: Indikatorska svjetla u sivoj boji



50%: Indikatorska svjetla u sivoj boji



25% Indikatorska svjetla u sivoj boji

## UPUTE ZA PUNJENJE

- Spojite zubac na adapter i zakrenite u smjeru kazaljke na satu da sjedne na svoje mjesto. Da biste oslobodili zupce iz adaptera, pritisnite tipku u donjem lijevom dijelu i istodobno zakrenite zupce u smjeru kazaljke na satu.
- Da biste uklonili bateriju, pritisnite jezičak za otpuštanje, a zatim izvucite bateriju iz masažera.
- Umetnite bateriju u bazu punjača dok kabel spajate na stražnju stranu. Zatim priključite adapter u odgovarajuću utičnicu.
- LED lampice svijetle kako bi pokazale razinu napunjenosti baterije i označavale aktivno punjenje. Crvena - punjenje / zelena - potpuno napunjena
- Vrijeme punjenja: 1,5-2 sata.

## ODRŽAVANJE, ČIŠĆENJE I SKLADIŠTENJE

- Obrišite vlažnim ručnikom da očistite uređaj, a zatim osušite.
- Obrišite kuglice i / ili vrhove i držite antibakterijskim maramicama kako biste spriječili kontaminaciju bakterijama.
- Izvadite bateriju i stavite je u futrolu za pohranu ili putovanje.

## RJEŠAVANJE PROBLEMA

- Ako se Fixx™ 2.0 masažer ne uključi, izvadite bateriju i stavite ju u punjač dok se baterija ne napuni.
- Ako se kugla ne želi ukloniti iz osovine, okrenite je u smjeru suprotnom od kazaljke na satu da biste ju uklonili.
- Ako se baterija ne puni, provjerite spojeve kabela za napajanje spojenog na punjač ili zidnu utičnicu.
- Ako se ruka ne može zglobiti, pritisnite gumb na glavi zgloba i pomaknite je u suprotnom smjeru da biste je otpustili i pomaknuli u predviđeni položaj.

## PREPORUČENI POLOŽAJI KOD UPOTREBE

Posjetite [compex.com](http://compex.com) kako biste vidjeli preporučene položaje kod korištenja.

## SIGURNOSNA UPOZORENJA

OVAJ PROIZVOD MORA SE KORISTITI U SKLADU SA SLJEDEĆIM UPUTAMA:

- Koriste se i / ili primjenjuju samo odrasle osobe.
- Prestanite odmah ako osjetite bol ili nelagodu.
- Izbjegavajte kontakt s glavom i / ili drugim koštanim područjima.
- Koristite na dijelovima tijela ne više od 1 minute po određenom mjestu. Nastavite se kretati preko mišića i izbjegavajte koštana područja.
- Pazite da prste, ruke i / ili kosu ne stavljate blizu odjeljka kuglice / osovine Fixx™ 2.0 masažera.
- Ne ispuštajte Fixx™ 2.0 masažer.
- Ovaj uređaj nije namijenjen za upotrebu osobama smanjenih tjelesnih, senzornih ili mentalnih sposobnosti ili nedostatkom iskustva i znanja, osim ako im osoba koja je odgovorna za njihovu sigurnost nije dala nadzor ili upute u vezi s korištenjem uređaja.
- Uređaj se smije koristiti samo s jedinicom za napajanje <model NO. ICP20-200-1000D> isporučene s uređajem.
- UPOZORENJE: U svrhu punjenja baterije koristite samo odvojivu jedinicu za napajanje isporučenu s ovim uređajem.

## KONTRAINDIKACIJE

MOLIMO VAS DA NE KORISTITE FIXX™ 2.0 MASAŽER BEZ DA STE DOBILI ODOBRENJE OD STRANE LIJEČNIKA U SLUČAJU DA SE NA VAS ODNOSI NEŠTO OD NIŽE NAVEDENOG:

- Nedavne operacije bilo koje vrste
- stanja i / ili rane nastale vibracijskim masažerima
- Hernirani diskovi
- Trudnoća
- Dijabetes / neuropatija ili oštećenje mrežnice
- Ukoliko imate ugrađen elektrostimulator srca
- Ozljede pogođene vibracijskim masažerima
- Epilepsija ili migrena
- Hernija diska
- Spondilolisteza
- Odvajanje kralježaka ili krutost zgloba kralježnice
- Nedavna zamjena zglobova ili spirale
- Metalne igle ili metalne ploče
- Bilo koje bolesti povezane sa zdravstvenim stanjem

## UPOZORENJA

- Ne koristiti u slučaju oštećenja.
- Ne uranjajte u vodu, pijesak i / ili ostatke otpada koji bi mogli ući u otvor za odzračivanje kućišta motora.
- Nemojte uklanjati vijke niti pokušavati rastaviti

## NEŽELJENE REAKCIJE

Možda ćete osjetiti iritaciju kože i blage modrice ako se Fixx™ 2.0 koristi na jednom mjestu dulje od 60 sekundi ili preko koštanih područja. Nuspojave mogu doživjeti ljudi koji se oporavljaju od operacije, s problematičnom kožom, ranama, stanja živaca, slomljenih kostiju i / ili kontuzija. Kako bi izbjegli reakcije, korisnici se trebaju obratiti liječniku prije upotrebe Fixx™ 2.0.

## DECLARATION OF CONFORMITY - IZJAVA O SUKLADNOSTI

FCC PART 15B Compliance Statement

This device complies with Part 15 of the FCC Rules. Operation is subject to the following two conditions: (1) this device may not cause harmful interference, and (2) this device must accept any interference received, including interference that may cause undesired operation.

FCC DIO 15B Izjava o sukladnosti

Ovaj je uređaj sukladan s dijelom 15 FCC pravila. Rad je podložan sljedećim dvama uvjetima: (1) ovaj uređaj ne smije uzrokovati štetne smetnje i (2) ovaj uređaj mora prihvatiti sve primljene smetnje, uključujući smetnje koje mogu prouzročiti neželjeni rad.

## PERFORMANCE SPECIFICATIONS - SPECIFIKACIJE UČINKA

OSNOVNE SPECIFIKACIJE		BRZINA 1	BRZINA 2	BRZINA 3	BRZINA 4	BRZINA 5	NAPOMENA
Buka (dB)		58-60	61-63	64-67	68-71	72-74	Uvjet: 30 cm udaljenost
Udarci u minuti (PPM)		1000	1500	2000	2500	3000	
Hertz (Hz)		16.7	25.0	33.3	41.7	50	
Ispitivanje potrošnje energije	Napon (V)	16.2	15.8	15.7	15.5	15.4	
	Struja (A)	0.47	0.8	1.042	1.5	1.9	
	Snaga (W)	7.6	12.6	16.4	23.3	29.3	
Test punjenja i pražnjenja	Vrijeme punjenja	1.5-2 sata					
	Vrijeme pražnjenja					1-1.5 sati	
Adapter	100-240V-50/60Hz 0.6A / OUTUT:20V 1A 20W(with International plugs ETL DC5.5 male end, wire length 1.5M Model NO: ICP20-200-1000D						

## PODACI O BATERIJI I PUNJAČU

- Punjač baterije: Input: 20VDC 1A. Output: 16.8VDC – 1A Model NO: LM-CE03
- Punjiva Li-Polymer baterija 1800 mAh 10A, 5C series parallel combination (4 cells)

## RUKOVANJE BATERIJAMA

Ovaj proizvod sadrži bateriju. Pročitajte sljedeće upozorenje i slijedite upute za sigurnost i odlaganje baterija u nastavku.

### SIGURNOSNO UPOZORENJE

Postoji opasnost ako se baterijom pogrešno rukuje ili se pogrešno zamijeni. Zamijenite samo onim istim tipom baterija povezanim s ovim proizvodom. Nemojte ga rastavljati ili pokušavati napuniti izvan sustava. Ne drobite, ne bušite, ne bacajte u vatru, ne kratite vanjske kontakte i ne izlažite vodi ili drugim tekućinama. Bacite bateriju u skladu s lokalnim propisima i uputama.

## SIGURNO RUKOVANJE BATERIJOM

- Pravilno umetnite baterije. Ako baterije nisu pravilno umetnute, postoji opasnost od eksplozije.
- Slijedite upute za punjenje baterija.
- Zamijenite baterije istim tipom baterija povezanim s ovim proizvodom.
- Ne izlažite baterije prekomjernoj toplini (poput sunčeve svjetlosti ili vatre).
- Skladišno okruženje: -10° C - + 45° C.
- Preporučuje se punjenje baterije najmanje svaka tri mjeseca.

## ODLAGANJE BATERIJA

- Baterije mogu sadržavati tvari koje bi mogle biti štetne za okoliš.
- Reciklirajte ili bacite baterije u skladu s lokalnim / nacionalnim propisima o odlaganju i recikliranju.



## ŠTO UČINITI AKO BATERIJA PROCURI?

Odmah izvadite bateriju, ali nastavite oprezno: radite u dobro prozračenom prostoru, dalje od izvora topline. Nosite zaštitne naočale i rukavice ako je moguće kako biste izbjegli kontakt s ostacima. Nakon uklanjanja baterija koje su procurile, odjeljak za baterije očistite vatom ili starom četkicom za zube. Stavite baterije u plastičnu vrećicu i reciklirajte

Svakako izbjegavajte kontakt s pražnjenjem. Uvijek poslije temeljito operite ruke vodom i sapunom. U slučaju kontakta očima, odmah potražite liječničku pomoć

## JAMSTVO

Ovaj uređaj ima ograničeno jamstvo od dvije godine od datuma isporuke. Jamstvo se odnosi samo na uređaj, dodaci i baterija nisu pokriveni ovim jamstvom.

Tijekom jamstvenog razdoblja, oštećeni predmeti popraviti će se ili zamijeniti bez naknade. Bilo koji dokaz zlouporabe, zlouporabe, preinaka ili vanjske štete može uzrokovati nevaljanost ovog jamstva.

Za više informacija obratite se distributeru / proizvođaču.

COMPEX FIXX 2.0 MASSAGER

MODEL: INTL-CX202WL01

Powered by Lithium-polymer battery (14.8V , 1800mAh, 26.64Wh)

Rated Power: Max. 31.72W

Use only with <ICP20-200-1000D> supply unit



Made in China

## CONTACT INFORMATION

Distributed by DJO France S.A.S  
Centre Européen de Frêt, 3 rue de Bethar  
64990 Mouguerre France  
[www.compex.com](http://www.compex.com)  
Made in China